









ISTRUZIONI PER EFFETTUARE I PAGAMENTI ACCEDENDO DA CLASSEVIVA PAGO ON LINE BASIC →PAGO IN RETE

Prima cosa da fare per chi non avesse ancora provveduto è procedere alla spunta di aver letto e accettato l'informativa privacy relativa al servizio "Pago in Rete" redatta dall'Istituto scolastico (istruzioni circolare n.118 sul sito della scuola e inviatovi via email)

PRIMA MODALITA':

Effettuando l'accesso da web (dal sito del Liceo sezione Classeviva accedi al registro) si visualizzerà nel proprio menu principale, come nella seguente immagine:

QUESTIONLINE Questionari	Compila i questionari proposti Compila i questionari proposti	 Aiuto
AUTORIZZAZIONI Pagamenti	Autorizzazione Privacy e Rimborsi	 Aiuto
 PAGAMENTI Pago In Rete	Scadenziario pagamenti e ricevute	 Aiuto
MODULISTICA Modulistica Smart	Compila online i moduli Compila i moduli	 Aiuto
ACCOUNT	Gestisco i miei dati Impostazioni account per la sicurezza	 Aiuto
ISCRIZIONE Conferma iscrizione	Conferma iscrizione anno successivo	 Aiuto
ANAGRAFICA Gestione dati anagrafici	Gestione dati anagrafici	 Aiuto

SECONDA MODALITA':

Effettuando l'accesso dall'app "CVV Famiglia" con dispositivo Android o iOS, per accedere a bisogna cliccare Registro (in basso accanto all'Home) e poi **PagOnline basic** dove ci sono le *Scadenze* (ovvero quegli eventi nominativi che generano un avviso di pagamento per lo studente, con intestazione e possibilità di scaricare il bollettino di pagamento e le *Erogazioni liberali* (contributo volontario) e la sezione *i miei pagamenti*

TERZA MODALITA':

Effettuando l'accesso dall'app "CVV Famiglia" con dispositivo Android o iOS, entrare nel "Menu" (icona raffigurante tre linee orizzontali in basso a destra) e cliccare sulla voce "ClasseViva Web":

All'interno di **PAGAMENTI Scadenziario pagamenti e ricevute** è possibile trovare gli sia le **Erogazioni liberali** (contributo volontario) che le **Scadenze** (ovvero quegli eventi nominativi che generano un avviso di pagamento per lo studente, con intestazione e possibilità di scaricare il bollettino di pagamento.

Cliccando sul tasto verde "Paga" in corrispondenza di un evento relativo ad un'erogazione liberale, si verrà reindirizzati alla piattaforma <https://www.istruzione.it/pagoinrete> e sarà possibile procedere al pagamento previa registrazione al portale ministeriale.

Per eventuali problemi riscontrati in Classeviva contattare l'Istituto al numero: 035/237476 dal lunedì al sabato dalle 8 alle 13.

Per problemi riscontrati all'accesso al Miur Pago in Rete contattare 080/9267603

Si ringrazia per la collaborazione.