

# Valutazione scuola



Confronto questionario classi  
quinte di Liceo Classico  
con Alma Diploma

# Precisazioni per la lettura



I dati riportati non sono allineati nei tempi di somministrazione.  
I dati relativi ad Alma diploma si riferiscono ai risultati dei questionari degli anni 2017 e 2018.

Quelli del nostro Liceo si riferiscono agli anni 2018 e 2019.

Le tabelle presentano i dati in ordine temporale cioè come indicato sotto

Alma Diploma %		Sarpi %	
Scorso Anno	Quest'anno	Scorso Anno	Quest'anno



# Dati Socio-Anagrafici



# Suddivisione per Genere



Alma Diploma %

Sarpi %

Scorso Anno

Quest'anno

Scorso Anno

Quest'anno

68

69

72

67

32

31

28

33





	Alma Diploma %		Sarpi %	
Laurea	59	62	38	48
Diploma	36	30	48	41
Licenza media	5	7	14	11



# Esiti Scolastici



# Voto in uscita dalla Scuola media



	Alma Diploma %		Sarpi %	
<b>10 (lode)</b>	25	26	30	37
<b>9</b>	40	40	42	44
<b>8</b>	27	25	26	17
<b>7</b>	8	8	1	2
<b>6</b>	0	1	1	0

# Regolarità negli studi



	Alma Diploma %		Sarpi %	
<b>Nessuna bocciatura</b>	95	96	89	94
<b>1 bocciatura</b>	4	3,8	11	5,8
<b>2 o più bocciature</b>	1	0,2	0	0,2





# Valutazione esperienza Scolastica



# Valutazione dell'esperienza scolastica



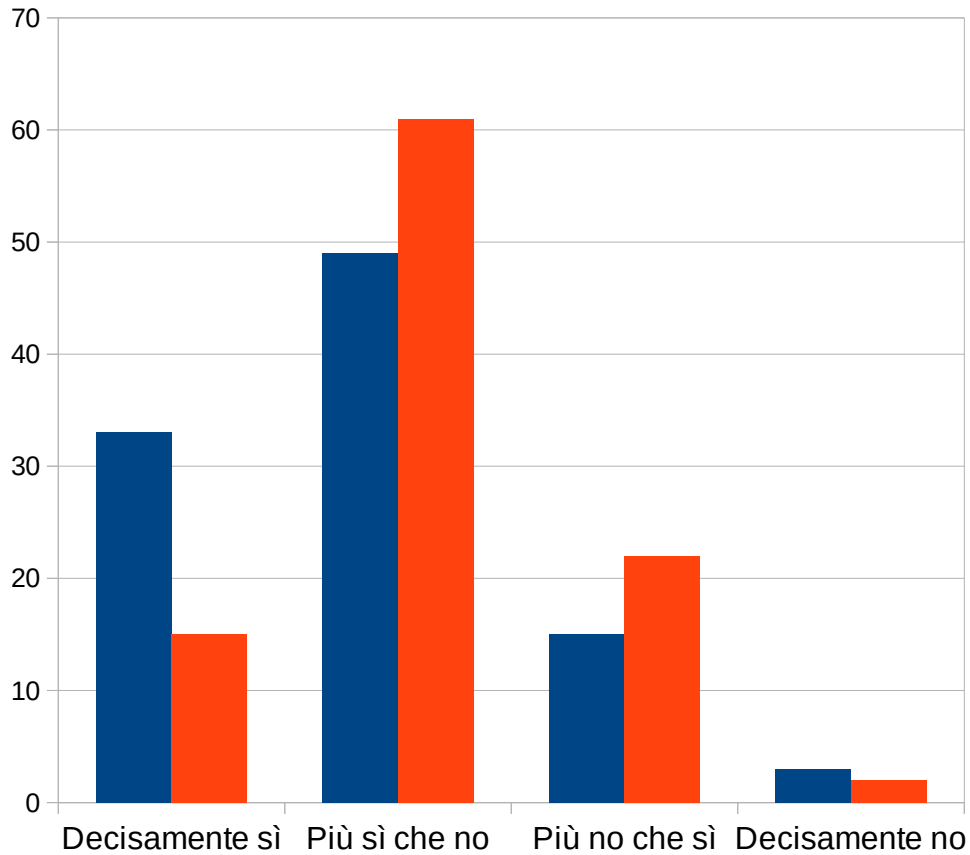
## VALUTAZIONE COMPLESSIVA

	Alma Diploma %		Sarpi %	
Decisamente sì	33	30	15	22
Più sì che no	49	51	61	46
Più no che sì	15	15	22	23
Decisamente no	3	4	2	9

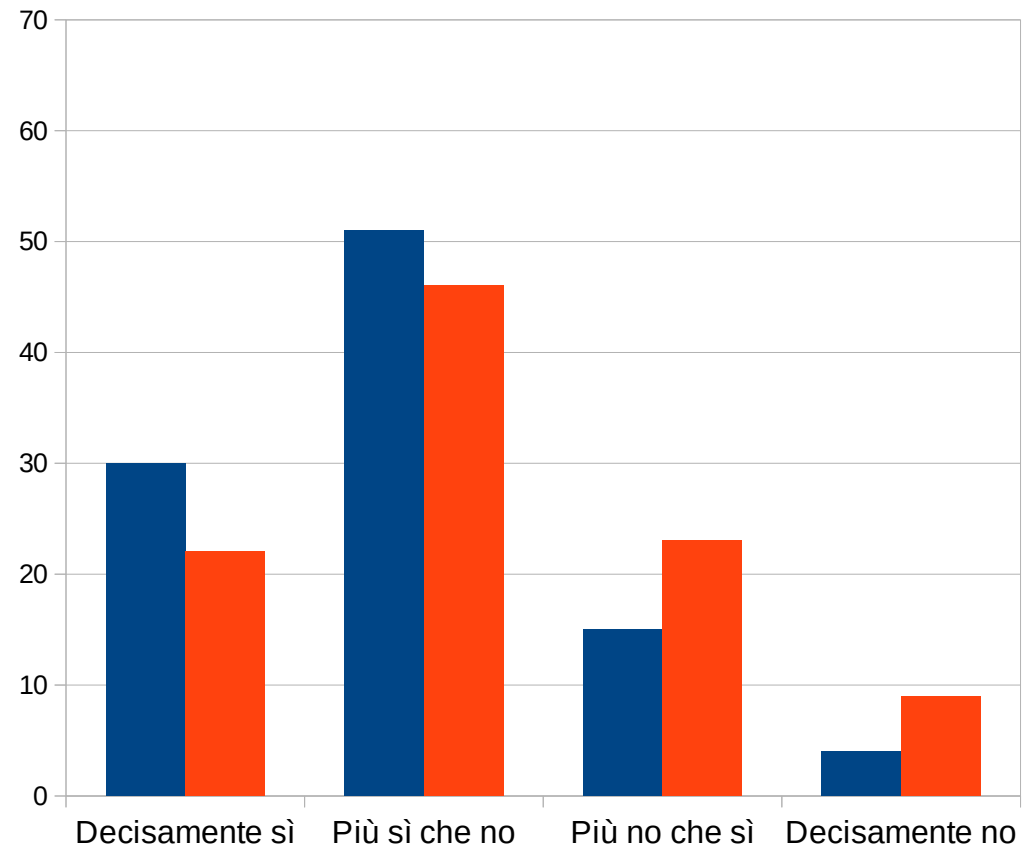
# Come prima graficamente



## Scorso anno



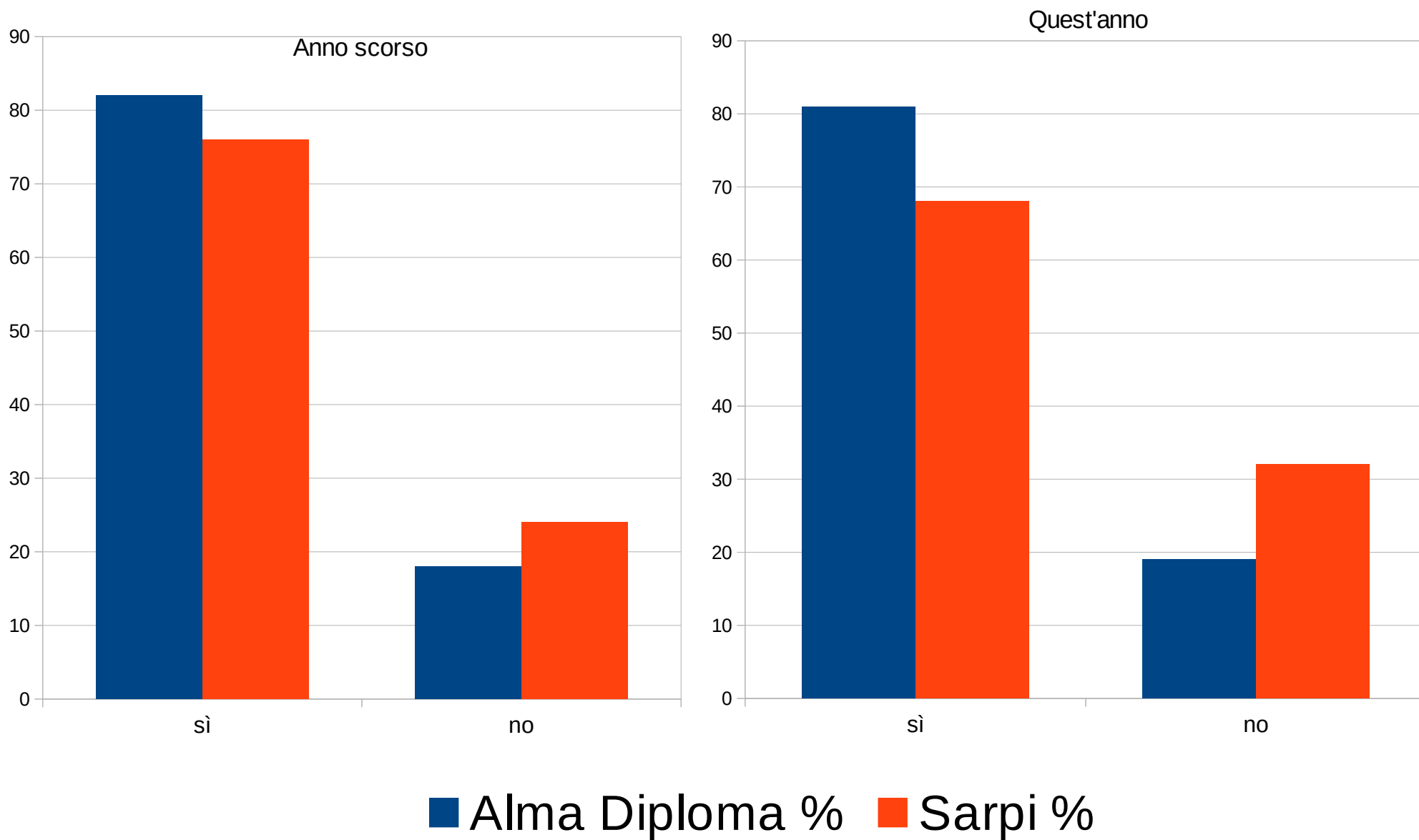
## Quest'anno



■ Alma Diploma % ■ Sarpi %



# RIASSUNTO VALUTAZIONE COMPLESSIVA



■ Alma Diploma % ■ Sarpi %



# Competenza docenti



	Alma Diploma %		Sarpi %	
<b>Decisamente sì</b>	<b>18</b>	<b>18</b>	<b>14</b>	<b>20</b>
<b>Più sì che no</b>	<b>62</b>	<b>63</b>	<b>66</b>	<b>53</b>
<b>Più no che sì</b>	<b>18</b>	<b>17</b>	<b>18</b>	<b>24</b>
<b>Decisamente no</b>	<b>2</b>	<b>2</b>	<b>2</b>	<b>3</b>

# Chiarezza espositiva docenti



	Alma Diploma %		Sarpi %	
<b>Decisamente sì</b>	<b>11</b>	<b>10</b>	<b>9</b>	<b>12</b>
<b>Più sì che no</b>	<b>63</b>	<b>64</b>	<b>65</b>	<b>66</b>
<b>Più no che sì</b>	<b>23</b>	<b>23</b>	<b>27</b>	<b>21</b>
<b>Decisamente no</b>	<b>3</b>	<b>3</b>	<b>0</b>	<b>1</b>

# Disponibilità al Dialogo

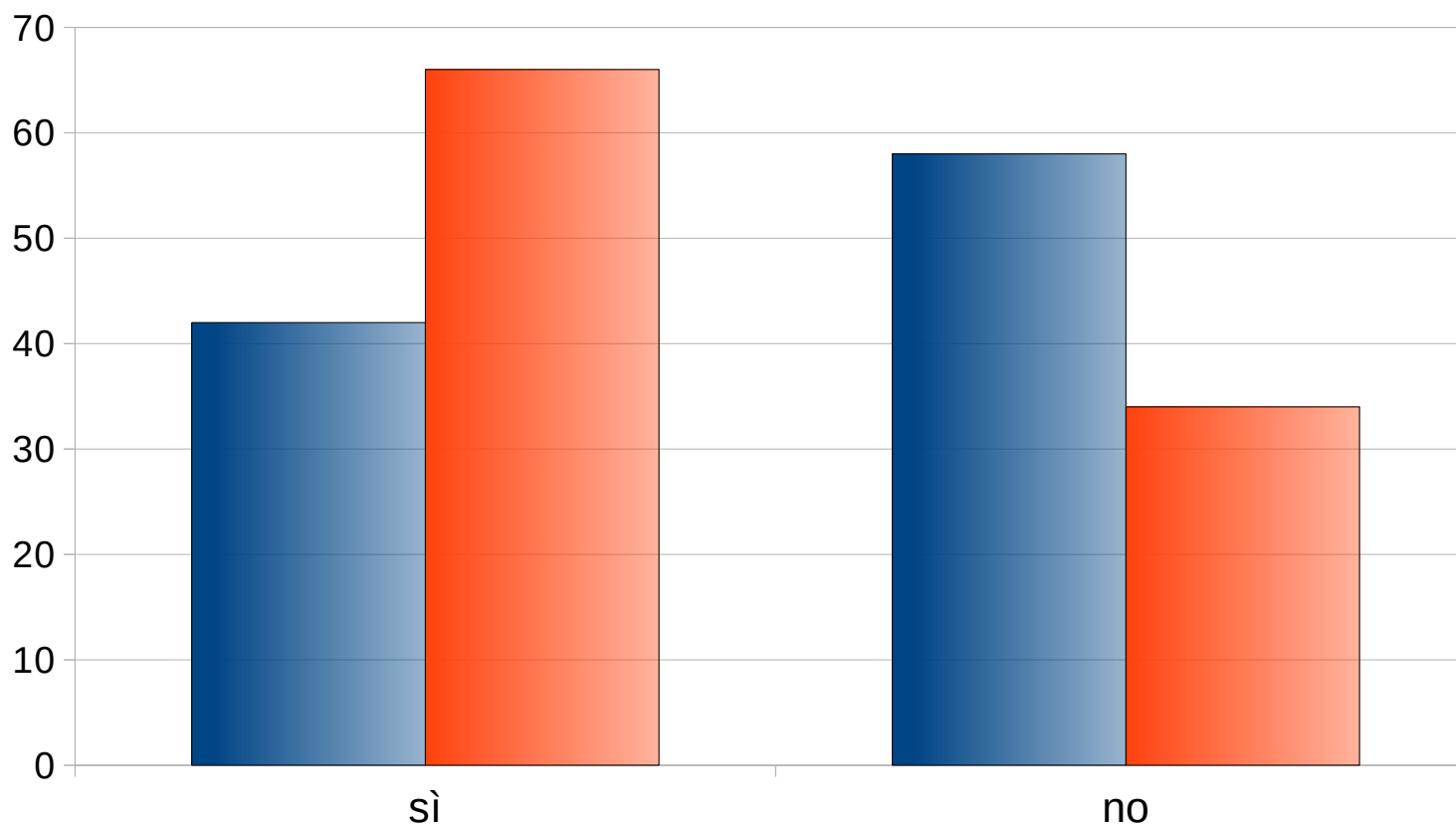


	Alma Diploma %		Sarpi %	
<b>Decisamente sì</b>	<b>19</b>	<b>17</b>	<b>9</b>	<b>15</b>
<b>Più sì che no</b>	<b>47</b>	<b>48</b>	<b>33</b>	<b>51</b>
<b>Più no che sì</b>	<b>27</b>	<b>28</b>	<b>50</b>	<b>30</b>
<b>Decisamente no</b>	<b>7</b>	<b>7</b>	<b>8</b>	<b>4</b>

# Grafico – disponibilità al dialogo



Si riporta solo la variazione riguardante il nostro liceo essendo i risultati di Alma Diploma pressoché invariati





# Capacità di Valutazione



	Alma Diploma %		Sarpi %	
<b>Decisamente sì</b>	<b>9</b>	<b>7</b>	<b>1</b>	<b>6</b>
<b>Più sì che no</b>	<b>53</b>	<b>52</b>	<b>46</b>	<b>47</b>
<b>Più no che sì</b>	<b>32</b>	<b>34</b>	<b>44</b>	<b>42</b>
<b>Decisamente no</b>	<b>6</b>	<b>7</b>	<b>9</b>	<b>5</b>

# Rapporti con non docenti



	Alma Diploma %		Sarpi %	
Decisamente sì	28	21	55	45
Più sì che no	51	54	34	38
Più no che sì	17	20	11	13
Decisamente no	4	5	0	4

# Rapporti con altri studenti



	Alma Diploma %		Sarpi %	
<b>Decisamente sì</b>	<b>52</b>	<b>40</b>	<b>53</b>	<b>48</b>
<b>Più sì che no</b>	<b>38</b>	<b>45</b>	<b>38</b>	<b>38</b>
<b>Più no che sì</b>	<b>8</b>	<b>12</b>	<b>9</b>	<b>11</b>
<b>Decisamente no</b>	<b>2</b>	<b>3</b>	<b>0</b>	<b>3</b>

# Soddisfazione Servizi di Biblioteca



	Alma Diploma %		Sarpi %	
<b>Decisamente sì</b>	<b>27</b>	<b>10</b>	<b>64</b>	<b>53</b>
<b>Più sì che no</b>	<b>50</b>	<b>42</b>	<b>33</b>	<b>35</b>
<b>Più no che sì</b>	<b>11</b>	<b>33</b>	<b>11</b>	<b>9</b>
<b>Decisamente no</b>	<b>12</b>	<b>15</b>	<b>12</b>	<b>3</b>

# Organizzazione Scolastica



# Pianificazione Didattica



	Alma Diploma %		Sarpi %	
Decisamente sì	7	5	5	4
Più sì che no	42	44	26	35
Più no che sì	38	38	52	38
Decisamente no	13	13	17	23

# Adeguamento Tecnologico



	Alma Diploma %		Sarpi %	
<b>Decisamente sì</b>	<b>11</b>	<b>9</b>	<b>12</b>	<b>7</b>
<b>Più sì che no</b>	<b>46</b>	<b>44</b>	<b>44</b>	<b>38</b>
<b>Più no che sì</b>	<b>33</b>	<b>36</b>	<b>34</b>	<b>38</b>
<b>Decisamente no</b>	<b>10</b>	<b>11</b>	<b>10</b>	<b>17</b>

# Gestione delle Comunicazioni



Alma Diploma %

Sarpi %

**Decisamente sì**

**8**

**6**

**10**

**12**

**Più sì che no**

**38**

**38**

**40**

**42**

**Più no che sì**

**37**

**39**

**36**

**32**

**Decisamente no**

**17**

**17**

**14**

**14**



# Attività di Recupero



	Alma Diploma %		Sarpi %	
<b>Decisamente sì</b>	<b>15</b>	<b>10</b>	<b>11</b>	<b>10</b>
<b>Più sì che no</b>	<b>55</b>	<b>50</b>	<b>45</b>	<b>58</b>
<b>Più no che sì</b>	<b>23</b>	<b>30</b>	<b>38</b>	<b>24</b>
<b>Decisamente no</b>	<b>6</b>	<b>10</b>	<b>6</b>	<b>8</b>

# Attività Extra scolastiche



	Alma Diploma %		Sarpi %	
<b>Decisamente sì</b>	<b>15</b>	<b>15</b>	<b>24</b>	<b>27</b>
<b>Più sì che no</b>	<b>44</b>	<b>45</b>	<b>60</b>	<b>56</b>
<b>Più no che sì</b>	<b>30</b>	<b>30</b>	<b>14</b>	<b>14</b>
<b>Decisamente no</b>	<b>11</b>	<b>10</b>	<b>2</b>	<b>3</b>

# Orientamento Universitario



	Alma Diploma %		Sarpi %	
<b>Decisamente sì</b>	<b>10</b>	<b>9</b>	<b>12</b>	<b>19</b>
<b>Più sì che no</b>	<b>35</b>	<b>34</b>	<b>51</b>	<b>41</b>
<b>Più no che sì</b>	<b>36</b>	<b>37</b>	<b>24</b>	<b>24</b>
<b>Decisamente no</b>	<b>19</b>	<b>20</b>	<b>13</b>	<b>16</b>

# Operato Rappresentanza Studentesca



	Alma Diploma %	Sarpi %
<b>Decisamente sì</b>	<b>15</b>	<b>22</b>
<b>Più sì che no</b>	<b>51</b>	<b>61</b>
<b>Più no che sì</b>	<b>24</b>	<b>16</b>
<b>Decisamente no</b>	<b>10</b>	<b>1</b>

# Eventuale reiscrizione



	Alma Diploma %		Sarpi %	
<b>Stesso corso altra scuola</b>	<b>15</b>	<b>15</b>	<b>10</b>	<b>11</b>
<b>Stessa scuola diversa opzione</b>	<b>6</b>	<b>5</b>	<b>6</b>	<b>10</b>
<b>Stessa scuola stessa opzione</b>	<b>63</b>	<b>62</b>	<b>67</b>	<b>56</b>
<b>Altro corso altra scuola</b>	<b>16</b>	<b>18</b>	<b>17</b>	<b>23</b>

# Motivazione cambio scuola



	Alma Diploma %		Sarpi %	
<b>Discipline diverse</b>	<b>32</b>	<b>36</b>	<b>44</b>	<b>42</b>
<b>Studi più finalizzati università</b>	<b>19</b>	<b>8</b>	<b>6</b>	<b>23</b>
<b>Studi più finalizzati al lavoro</b>	<b>11</b>	<b>17</b>	<b>0</b>	<b>5</b>
<b>Altro</b>	<b>38</b>	<b>39</b>	<b>50</b>	<b>30</b>

# Organizzazione Alternanza



	Alma Diploma %	Sarpi %	
Decisamente sì	53	12	23
Più sì che no	35	39	48
Più no che sì	10	31	20
Decisamente no	2	18	9

# Utilità Alternanza



	Alma Diploma %	Sarpi %	
Decisamente sì	54	15	15
Più sì che no	30	37	38
Più no che sì	11	29	33
Decisamente no	4	19	14



# Fuori dall'Aula



**FUORI  
AULA  
2018**



# Soggiorni studi all'estero



	Alma Diploma %		Sarpi %	
<b>Sì</b>	46	44	4	41
<b>No</b>	54	56	60	59

# Ore dedicate allo studio



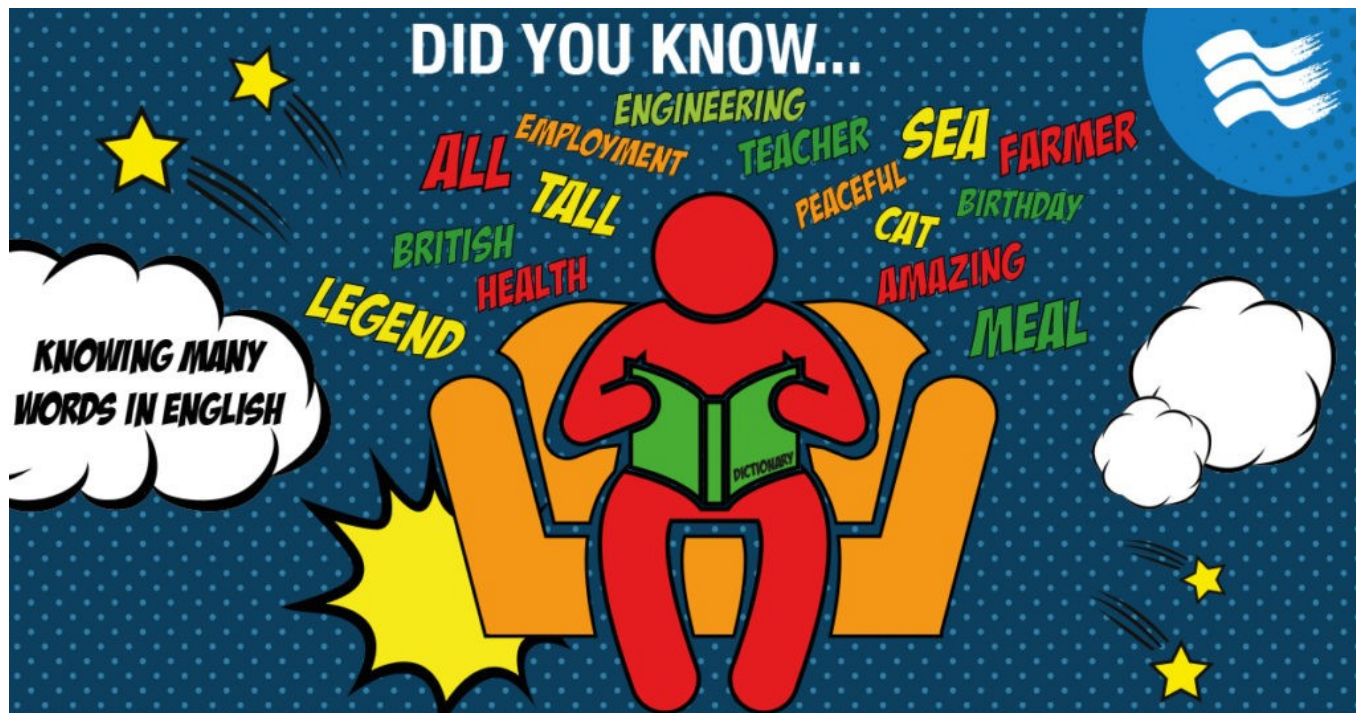
	Alma Diploma %		Sarpi %	
<b>ore <math>\geq</math> 15</b>	54	53	70	69
<b>10 <math>\leq</math> ore <math>\leq</math> 14</b>	23	23	18	20
<b>5 <math>\leq</math> ore <math>\leq</math> 9</b>	17	17	10	15
<b>Ore <math>&lt;</math> 5</b>	6	7	2	6

# Attività culturali nel tempo libero



	Alma Diploma %		Sarpi %	
<b>Sì</b>	59	62	52	42
<b>No</b>	41	38	48	58

# Competenze lingua straniera



# Conoscenza buona lingua Inglese



		Alma Diploma %		Sarpi %	
Inglese Scritto	<b>Sì</b>	67	94	83	89
	<b>No</b>	33	6	17	11



Il valore corrispondente alla risposta Sì comprende la percentuale degli studenti che hanno raggiunto i livelli B1 (36%), B2 (37%), C1-2 (21%)

# Certificazioni in lingua Inglese



	Alma Diploma %		Sarpi %	
<b>Sì</b>	54	56	44	54
<b>No</b>	46	44	56	46