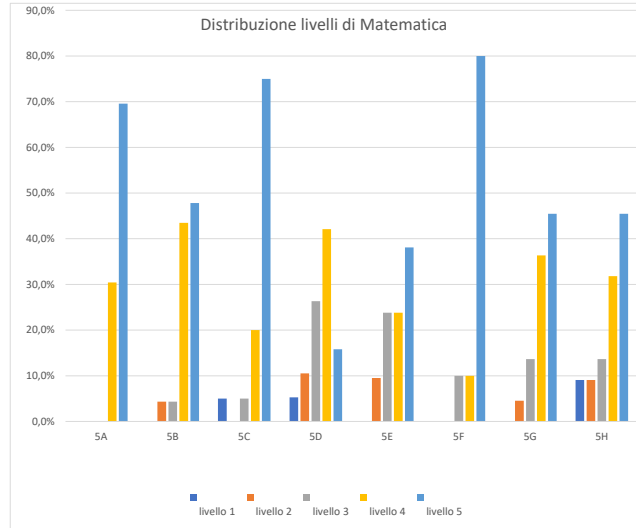
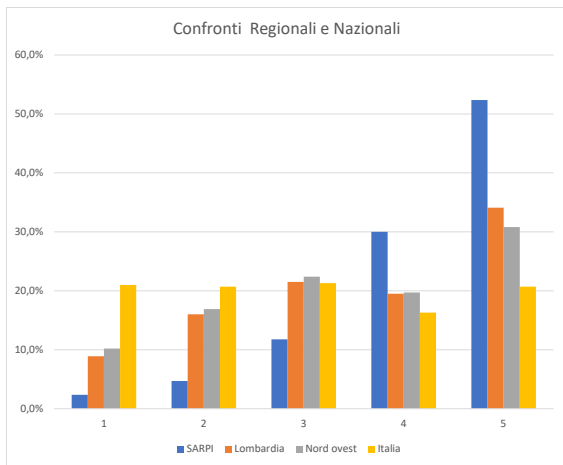
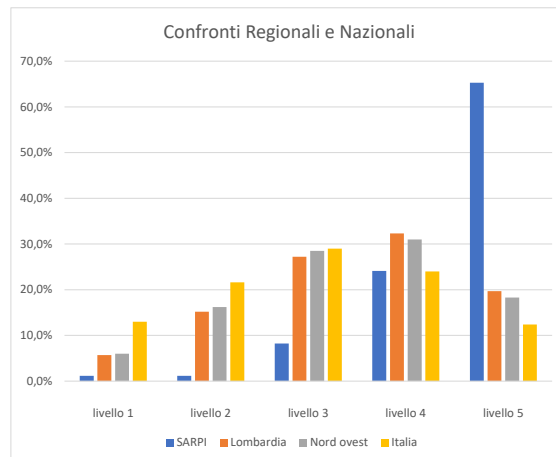
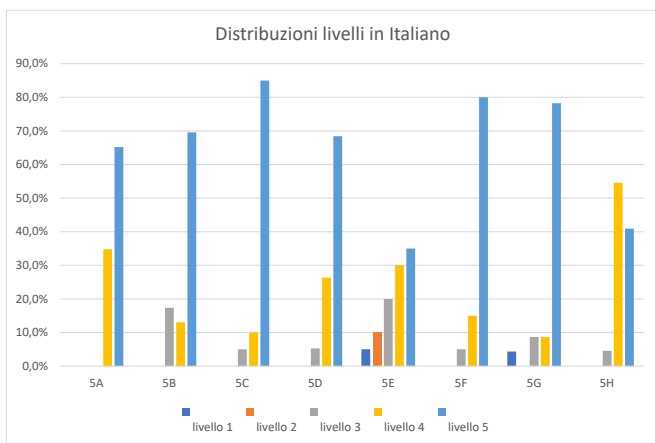


Restituzione dati 2019 per l'Istituzione scolastica BGPC02000C. Scuola Secondaria di Secondo Grado - Ultimo anno.
 Tavola 1B - Distribuzione degli studenti nei livelli di apprendimento Matematica
 Istituto nel suo complesso

		livello 1		livello 2		livello 3		livello 4		livello 5		Tot
SA	0	0,0%	0	0,0%	0	0,0%	7	30,4%	16	69,6%	23	
SB	0	0,0%	1	4,3%	1	4,3%	10	43,5%	11	47,8%	23	
SC	1	5,0%	0	0,0%	1	5,0%	4	20,0%	15	75,0%	20	
SD	1	5,3%	2	10,5%	5	26,3%	8	42,1%	3	15,8%	19	
SE	0	0,0%	2	9,5%	5	23,8%	5	23,8%	8	38,1%	21	
SF	0	0,0%	0	0,0%	2	10,0%	2	10,0%	16	80,0%	20	
SG	0	0,0%	1	4,5%	3	13,6%	8	36,4%	10	45,5%	22	
SH	2	9,1%	2	9,1%	3	13,6%	7	31,8%	10	45,5%	22	
SARPI	4	2,4%	8	4,7%	20	11,8%	51	30,0%	89	52,4%	170	
Lombardia		8,90%		16,00%		21,50%		19,50%		34,10%		
Nord ovest		10,20%		16,90%		22,40%		19,70%		30,80%		
Italia		21,00%		20,70%		21,30%		16,30%		20,70%		



Restituzione dati 2019 per l'istituzione scolastica BGPC02000C. Scuola Secondaria di Secondo Grado - Ultimo anno.											
Tavola 1A - Distribuzione degli studenti nei livelli di apprendimento Italiano											
Istituto nel suo complesso											
Classi		livello 1		livello 2		livello 3		livello 4		livello 5	Totale
5A	0	0,0%	0	0,0%	0	0,0%	8	34,8%	15	65,2%	23
5B	0	0,0%	0	0,0%	4	17,4%	3	13,0%	16	69,6%	23
5C	0	0,0%	0	0,0%	1	5,0%	2	10,0%	17	85,0%	20
5D	0	0,0%	0	0,0%	1	5,3%	5	26,3%	13	68,4%	19
5E	1	5,0%	2	10,0%	4	20,0%	6	30,0%	7	35,0%	20
5F	0	0,0%	0	0,0%	1	5,0%	3	15,0%	16	80,0%	20
5G	1	4,3%	0	0,0%	2	8,7%	2	8,7%	18	78,3%	23
5H	0	0,0%	0	0,0%	1	4,5%	12	54,5%	9	40,9%	22
SARPI	2	1,2%	2	1,2%	14	8,2%	41	24,1%	111	65,3%	170
Lombardia		5,70%		15,20%		27,20%		32,30%		19,70%	-
Nord ovest		6,00%		16,20%		28,50%		31,00%		18,30%	-
Italia		13,00%		21,60%		29,00%		24,00%		12,40%	-



Restituzione dati 2019 per l'Istituzione scolastica BGPC02000C. Scuola						
Tavola 1C - Distribuzione degli studenti nei livelli di apprendimento Inglese						
Istituto nel suo complesso						
		livello pre-B1	livello B1		livello B2	Tot
5A	0	0,0%	0	0%	23	100,0%
5B	0	0,0%	0	0%	23	100,0%
5C	0	0,0%	1	5%	19	95,0%
5D	0	0,0%	0	0%	19	100,0%
5E	0	0,0%	1	5%	20	95,2%
5F	0	0,0%	0	0%	20	100,0%
5G	0	0,0%	0	0%	23	100,0%
5H	0	0,0%	1	5%	21	95,5%
BGPC02000C	0	0,0%	4	2%	167	97,7%
Lombardia		3,20%		28,00%		68,80%
Nord ovest		4,20%		30,60%		65,20%
Italia		10,60%		37,60%		51,80%

Restituzione dati 2019 per l'Istituzione scolastica BGPC02000C. Scuola							
Tavola 1D - Distribuzione degli studenti nei livelli di apprendimento Inglese							
Istituto nel suo complesso							
Classi		livello pre-B1		livello B1		livello B2	Tot
5A	0	0,0%	0	0,0%	23	100,0%	23
5B	0	0,0%	1	4,3%	22	95,7%	23
5C	0	0,0%	0	0,0%	20	100,0%	20
5D	0	0,0%	0	0,0%	19	100,0%	19
5E	0	0,0%	2	9,5%	19	90,5%	21
5F	0	0,0%	0	0,0%	20	100,0%	20
5G	0	0,0%	2	8,7%	21	91,3%	23
5H	0	0,0%	1	4,5%	21	95,5%	22
BGPC02000C	0	0,0%	6	3,5%	165	96,5%	171
Lombardia		9,30%		37,30%		53,40%	-
Nord ovest		11,30%		39,30%		49,40%	-
Italia		25,30%		39,80%		35,00%	-

